

420073, Республика Татарстан,
г. Казань, ул. Гвардейская, 15

420138, г. Казань, а/я 54


Тел.: (843) 2724011, 2723245
Факс: (843) 2723332, 2722689

www.audex.ru
e-mail: info@audex.ru

А У Д И Т О Р С К О Е З А К Л Ю Ч Е Н И Е

по бухгалтерской (финансовой) отчетности
Открытого акционерного общества
«Казанское производственное объединение
вычислительных систем»

за 2011 год



Собственникам Открытого акционерного общества «Казанское производственное объединение вычислительных систем» и иным пользователям бухгалтерской (финансовой) отчетности

Аудируемое лицо

Полное наименование: Открытое акционерное общество «Казанское производственное объединение вычислительных систем»

Место нахождения: 420029, г.Казань, ул.Сибирский тракт д.34

Основной государственный регистрационный номер: 1081690066413

Аудитор

Наименование: Закрытое акционерное общество "Аудиторско-консалтинговая компания "Аудэкс"

Место нахождения: Россия, Республика Татарстан, г.Казань, ул.Гвардейская, д.15

Почтовый адрес: 420138, г.Казань, а/я 54

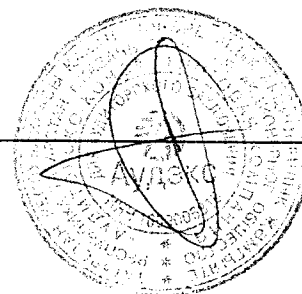
Телефоны: (843) 2723332, 2724011 Факс: (843) 2724011

Интернет: www.audex.ru

ИНН: 1659005316

Свидетельство о государственной регистрации Серия 16 № 001628398 от 05.11.2002 г. за основным государственным регистрационным номером (ОГРН) 1021603622930, выданное Инспекцией МНС России по Советскому р-ну г. Казани

ЗАО "АКК "Аудэкс" является членом саморегулируемой организации аудиторов НП "Российская Коллегия аудиторов" (далее - СРО "РКА") с 12.11.2009 г., (свидетельство о членстве № 833-ю) и включено в реестр аудиторов и аудиторских организаций СРО "РКА" за основным регистрационным номером:10205002732



Мы провели аудит прилагаемой бухгалтерской (финансовой) отчетности Открытого акционерного общества «Казанское производственное объединение вычислительных систем» за 2011 год. Данная отчетность подготовлена исполнительным органом Открытого акционерного общества «Казанское производственное объединение вычислительных систем» исходя из Положения о бухгалтерском учете и отчетности в РФ (утверждено приказом Минфина РФ от 29 июля 1998 г. № 34н) и состоит из:

- бухгалтерского баланса;
- отчета о прибылях и убытках;
- отчета об изменениях капитала;
- отчета о движении денежных средств;
- пояснений к бухгалтерскому балансу и отчету о прибылях и убытках;
- пояснительной записки.

Ответственность аудируемого лица за бухгалтерскую отчетность

Руководство аудируемого лица несет ответственность за составление и достоверность указанной бухгалтерской отчетности в соответствии с российскими правилами составления бухгалтерской отчетности и за систему внутреннего контроля, необходимую для составления бухгалтерской отчетности, не содержащей существенных искажений вследствие недобросовестных действий или ошибок.

Ответственность аудитора


Наша ответственность заключается в выражении мнения о достоверности бухгалтерской отчетности на основе проведенного нами аудита.

Мы проводили аудит в соответствии с:

- Федеральным законом "Об аудиторской деятельности" от 30.12.2008 г. № 307-ФЗ (с учетом изменений и дополнений);
- Федеральными стандартами аудиторской деятельности (с учетом изменений и дополнений);
- Кодексом этики аудиторов России;
- Кодексом корпоративной этики ЗАО "АКК "Аудэкс";
- Внутренними стандартами аудита ЗАО "АКК "Аудэкс";
- Нормативными актами органа, осуществляющего регулирование деятельности аудируемого лица.

Данные стандарты требуют соблюдения применимых этических норм, а также планирования и проведения аудита таким образом, чтобы получить достаточную уверенность в том, что бухгалтерская отчетность не содержит существенных искажений.

Аудит включал проведение аудиторских процедур, направленных на получение аудиторских доказательств, подтверждающих числовые показатели в бухгалтерской отчетности и раскрытие в ней информации. Выбор аудиторских процедур является предметом нашего суждения, которое основывается на оценке риска существенных искажений, допущенных вследствие недобросовестных действий или ошибок. В процессе оценки данного риска нами рассмотрена система внутреннего контроля, обеспечивающая составление и достоверность бухгалтерской отчетности, с целью выбора соответствующих аудиторских процедур, но не с целью выражения мнения об эффективности системы внутреннего контроля.



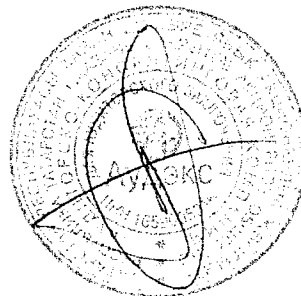
Аудит также включал оценку надлежащего характера применяемой учетной политики и обоснованности оценочных показателей, полученных руководством аудируемого лица, а также оценку представления бухгалтерской отчетности в целом.

Мы полагаем, что полученные в ходе аудита аудиторские доказательства дают достаточные основания для выражения мнения о достоверности бухгалтерской отчетности.

Мнение

По нашему мнению, бухгалтерская отчетность отражает достоверно во всех существенных отношениях финансовое положение Открытого акционерного общества «Казанское производственное объединение вычислительных систем» на 31 декабря 2011 года, результаты его финансово-хозяйственной деятельности и движение денежных средств за 2011 год в соответствии с российскими правилами составления бухгалтерской отчетности.

Директор
ЗАО "АКК "Аудэкс"
(квалификационный аттестат в области общего аудита
№ К 013004, выдан ЦАЛАК МФ РФ от 27.02.1995 г.,
срок действия аттестата неограничен, член СРО НП
"РКА", Свидетельство № 1270, ОРН 29505022740)



В. А. Тимохин

30.03.2012 г.

Пояснительная записка
По предприятию **ОАО «КПО ВС»**

Открытое акционерное общество «КПО ВС» ИНН 1660120240, образованное 17 сентября 2008 года согласно договору о создании и получившее свидетельство о государственной регистрации 20 октября 2008 года, осуществляло свою финансово-хозяйственную деятельность в 2011 году на основании действующего законодательства Российской Федерации и Республики Татарстан, в соответствии с Учредительными документами.

1. Регистрация: Межрайонная инспекция Федеральной налоговой службы № 18 по Республике Татарстан. Государственный регистрационный номер записи 1081690066413 от 20 октября 2008 года о создании юридического лица, Свидетельство серии 16 номер 005451052. Государственный регистрационный номер записи внесения в ЕГРЮЛ сведений об учете юридического лица в налоговом органе 2081690765737 от 20 октября 2008 года.
Юридический адрес: 420029 г.Казань, ул.Сибирский тракт 34

2. Форма собственности - смешанная российская собственность с долей собственности субъектов Российской Федерации.
Уставной капитал – 223 860 000 рублей
39,46% - ОАО «АйСиЭл – КПО ВС» 88 331 000 рублей
34,54% - ООО «НПО ВС» 77 325 000 рублей
26% - Министерство земельных и имущественных отношений 58 204 000 рублей.

3. Состав Совета директоров Общества:
- Дьячков Виктор Васильевич
- Васильев Валерий Павлович
- Степанов Евгений Витальевич
- Бариев Фидаэль Шакирзянович
- Артамонов Анатолий Викторович.

4. Ревизором Общества является Силантьева Элина Анатольевна.

5. Генеральный директор – Артамонов Анатолий Викторович
Финансовой службой руководит штатный Главный бухгалтер.
Главный бухгалтер – Афанасьева Светлана Анатольевна, тел. 272 00 12

Члены Совета директоров вознаграждение за работу в Совете директоров Общества не получают.

Члену Ревизионной комиссии не выплачивается дополнительное вознаграждение за исполнение функций члена ревизионной комиссии.

Данные об исполнительных и контрольных органах Общества приведены по состоянию на 31.12.2011 года.

Информация по связанным сторонам указывается в Приложении 1.

6. Держателем реестра акционеров является само Общество.

7. Основная деятельность согласно Уставу:
 - Производство вычислительной техники;
 - Научно-исследовательские разработки.

8. Доход Общества в 2011 году составил 18 629 тыс. рублей, из них
- 9 336 тыс. рублей - доходы от сдачи в аренду производственных площадей;
 - 9 293 тыс. рублей - проценты по депозитным договорам.
 - Чистая прибыль на одну акцию за 2011 год составляет 45,42 руб./акц.

9. Основные элементы учетной политики:

Выручка для целей налогообложения определяется по методу начисления. Материально-производственные запасы приходятся по фактической себестоимости. Резервы в бухгалтерском и налоговом учете не создаются. Чистая прибыль распределяется согласно Уставу. Инвентаризация имущества и обязательств проводится по состоянию на 31 декабря, согласно правилам бухгалтерского учета. Амортизация основных средств начисляется линейным способом.

Аморт.премия для вновь поступивших основных средств составляет 10 % от первоначальной стоимости.

С 01.01. 2012 года в учетную политику Общества изменения не вносятся.

10. Списочная численность 3 человека. ФОТ составил 705 тыс.руб.

11. В целях сопоставимости показателей бухгалтерской отчетности осуществлена корректировка вступительных остатков:

1. Отчет о движении денежных средств.

Наименование статьи	№ стр.	Данные предыд. отчетности за 2010г.	изменения	Данные текущей отчетности за 2010 г.	обоснование (раскрывается причина и содержание изменений)
Поступления по текущей деятельности - всего	4110	3 406	-520	774 679	-520 НДС
от продажи продукции, товаров, работ, услуг	4111	3 406	-520	774 045	-520 НДС
Прочие поступления	4119	35 200	421	35 621	421 выделено из стр. 4111
налог на прибыль	4124	0	3 442	3 442	3 442 –выделено из стр4125
прочие налоги и сборы	4125	4 427	- 3 541	886	- 99 – НДС - 3 442 – нал/приб стр.4124

11. Прибыль по результатам работы 2011 года составил 10168 тыс.руб.

12. Торговых точек принадлежащих предприятию не имеется. Привлечением наличных денежных средств от населения по договорам не занимается.

13. По состоянию на дату подписания отчетности существенных событий после отчетной даты, условных фактов хозяйственной деятельности,

влияющих на финансовое состояние Общества, не имеются. На дату подписания отчетности Общество не планирует прекращения деятельности. Затраты по использованию в течение 2011 года энергетических ресурсов отсутствуют.

14. Финансовая отчетность подтверждена Аудиторской консалтинговой компанией «Аудэкс» (членом СРОА «НП «Российская коллегия аудиторов», рег.номер записи о внесении в Реестр аудиторов и аудиторских организаций саморегулируемых организаций аудиторов 10205002732).

15. Финансовая отчетность предприятия за 2011 год будет утверждена на собрании акционеров компании во втором квартале 2012 года.

Генеральный директор
ОАО «КПО ВС»

Главный бухгалтер



А.В. Артамонов Артамонов А.В.

Афанасьева С.А.

Бухгалтерский баланс
на 31 декабря 2011 г.

Организация Открытое акционерное общество "Казанское производственное объединение вычислительных систем"
 Идентификационный номер налогоплательщика _____
 Вид экономической деятельности Разработка программного обеспечения и консультирование в этой области
 Организационно-правовая форма / форма собственности Смешанная российская собственность с долей собственности субъектов РФ
 Открытые акционерные общества _____
 Единица измерения: в тыс. рублей
 Местонахождение (адрес) 420029, Татарстан Респ, Казань г, Сибирский тракт, дом № 34

Форма по ОКУД

Дата (число, месяц, год)

по ОКПО

ИНН

по ОКВЭД

по ОКOPФ / OKФC

по ОКЕИ

Коды		
0710001		
31	12	2011
89174394		
1660120240		
72.20		
47		42
384		

Пояснения	Наименование показателя	Код	На 31 декабря 2011 г.	На 31 декабря 2010 г.	На 31 декабря 2009 г.
	АКТИВ				
	I. ВНЕОБОРОТНЫЕ АКТИВЫ				
	Нематериальные активы	1110	-	-	-
	Результаты исследований и разработок	1120	-	-	-
	Основные средства	1130	82 961	86 034	88 331
	в том числе:				
	незавершенное строительство		-	-	88 331
	Доходные вложения в материальные ценности	1140	-	-	-
	в том числе:				
	арендованные ОС		-	-	-
	Финансовые вложения	1150	13 432	13 432	13 432
	Отложенные налоговые активы	1160	5 981	5 400	5 400
	Прочие внеоборотные активы	1170	-	-	-
	Итого по разделу I	1100	102 374	104 866	107 163
	II. ОБОРОТНЫЕ АКТИВЫ				
	Запасы	1210	-	-	-
	Налог на добавленную стоимость по приобретенным ценностям	1220	6	5	5
	Дебиторская задолженность	1230	7 634	6 725	1 250
	Финансовые вложения (за исключением денежных эквивалентов)	1240	126 100	115 600	105 350
	Денежные средства и денежные эквиваленты	1250	581	126	84
	Прочие оборотные активы	1260	-	-	-
	Итого по разделу II	1200	134 322	122 456	106 689
	БАЛАНС	1600	236 696	227 322	213 852

Пояснения	Наименование показателя	Код	На 31 декабря 2011 г.	На 31 декабря 2010 г.	На 31 декабря 2009 г.
	ПАССИВ				
	III. КАПИТАЛ И РЕЗЕРВЫ				
	Уставный капитал (складочный капитал, уставный фонд, вклады товарищей)	1310	223 860	223 860	223 860
	Собственные акции, выкупленные у акционеров	1320	-	-	-
	Переоценка внеоборотных активов	1340	-	-	-
	Добавочный капитал (без переоценки)	1350	-	-	-
	Резервный капитал	1360	-	-	-
	Нераспределенная прибыль (непокрытый убыток)	1370	11 915	1 747	(11 140)
	Итого по разделу III	1300	235 775	225 607	212 720
	IV. ДОЛГОСРОЧНЫЕ ОБЯЗАТЕЛЬСТВА				
	Заемные средства	1410	-	-	-
	Отложенные налоговые обязательства	1420	-	-	-
	Оценочные обязательства	1430	-	-	-
	Прочие обязательства	1450	-	-	-
	Итого по разделу IV	1400	-	-	-
	V. КРАТКОСРОЧНЫЕ ОБЯЗАТЕЛЬСТВА				
	Заемные средства	1510	-	-	-
	Кредиторская задолженность	1520	920	1 715	805
	Доходы будущих периодов	1530	-	-	-
	Оценочные обязательства	1540	-	-	-
	Прочие обязательства	1550	-	-	-
	Итого по разделу V	1500	920	1 715	805
	БАЛАНС	1700	236 696	227 322	213 525



Руководитель

Артамонов Анатолий
Викторович
(расшифровка подписи)

Главный
бухгалтер


(подпись)

Афанасьева Светлана
Анатольевна
(расшифровка подписи)

15 марта 2012 г.

**Отчет о прибылях и убытках
за Январь - Декабрь 2011г.**

Организация Открытое акционерное общество "Казанское производственное объединение вычислительных систем"
 Идентификационный номер налогоплательщика _____
 Вид экономической деятельности Разработка программного обеспечения и консультирование в этой области
 Организационно-правовая форма / форма собственности Смешанная российская собственность с долей собственности субъектов / РФ
 Открытые акционерные общества _____
 Единица измерения: в тыс. рублей

Дата (число, месяц, год) _____
 Форма по ОКУД _____
 по ОКПО _____
 ИНН _____
 по ОКВЭД _____
 по ОКOPФ / OKFC _____
 по ОКЕИ _____

Коды		
0710002		
31	12	2011
89174394		
1660120240		
72.20		
47		42
384		

Пояснения	Наименование показателя	Код	За Январь - Декабрь 2011г.	За Январь - Декабрь 2010г.
	Выручка	2110		
	Себестоимость продаж	2120	9 336	7 554
	Валовая прибыль (убыток)	2100	(3 073)	(2 304)
	Коммерческие расходы	2210	6 263	5 250
	Управленческие расходы	2220	-	-
	Прибыль (убыток) от продаж	2200	(972)	(446)
	Доходы от участия в других организациях	2310	5 291	4 804
	Проценты к получению	2320	-	-
	Проценты к уплате	2330	9 293	11 646
	Прочие доходы	2340	-	-
	Прочие расходы	2350	-	1 012
	Прибыль (убыток) до налогообложения	2300	(1 874)	(1 606)
	Текущий налог на прибыль	2410	12 710	15 856
	в т.ч. постоянные налоговые обязательства (активы)	2421	(3 123)	(3 297)
	Изменение отложенных налоговых обязательств	2430	-	-
	Изменение отложенных налоговых активов	2450	-	-
	Прочее	2460	581	328
	Чистая прибыль (убыток)	2400	-	-
			10 168	12 887

Пояснения	Наименование показателя	Код	За Январь - Декабрь 2011г.	За Январь - Декабрь 2010г.
	СПРАВОЧНО			
	Результат от переоценки внеоборотных активов, не включаемый в чистую прибыль (убыток) периода	2510		
	Результат от прочих операций, не включаемый в чистую прибыль (убыток) периода	2520	-	-
	Совокупный финансовый результат периода	2500	-	-
	Базовая прибыль (убыток) на акцию	2900	10 168	12 887
	Разводненная прибыль (убыток) на акцию	2910	-	-
			-	-



Руководитель

**Артамонов Анатолий
Викторович**
(расшифровка подписи)

Главный
бухгалтер

С.А.
(подпись)

**Афанасьева Светлана
Анатольевна**
(расшифровка подписи)

15 марта 2012 г.

**Отчет об изменениях капитала
за Январь - Декабрь 2011г.**

Коды		
0710003		
31	12	2011
89174394		
1660120240		
72.20		
47	42	
384		

Форма по ОКУД

Дата (число, месяц, год)

Открытое акционерное общество "Казанское производственное объединение вычислительных систем"

по ОКПО

Идентификационный номер налогоплательщика

ИНН

Вид экономической деятельности
Разработка программного обеспечения и консультирование в этой области

по

ОКВЭД

Организационно-правовая форма / форма собственности

Открытые акционерные общества / Смешанная российская собственность с долей / собственности субъектов РФ

по ОКОПФ / ОКФС

Единица измерения: в тыс. рублей

по ОКЕИ

1. Движение капитала

Наименование показателя	Код	Уставный капитал	Собственные акции, выкупленные у акционеров	Добавочный капитал	Резервный капитал	Нераспределенная прибыль (непокрытый убыток)	Итого
Величина капитала на 31 декабря 2009 г.	3100	223 860	-	-	-	(11 140)	212 720
Увеличение капитала - всего:	3210	-	-	-	-	12 887	12 887
в том числе:							
чистая прибыль	3211	X	X	X	X	12 887	12 887
переоценка имущества	3212	X	X	X	X	-	-
доходы, относящиеся непосредственно на увеличение капитала	3213	X	X	X	X	-	-
дополнительный выпуск акций	3214	-	-	-	X	-	-
увеличение номинальной стоимости акций	3215	-	-	-	X	X	-
реорганизация юридического лица	3216	-	-	-	X	-	X


Наименование показателя	Код	Уставный капитал	Собственные акции, выкупленные у акционеров	Добавочный капитал	Резервный капитал	Нераспределенная прибыль (непокрытый убыток)	Итого
Уменьшение капитала - всего:	3220	-	-	-	-	-	-
в том числе:							
убыток							
переоценка имущества	3221	X	X	X	X	-	-
расходы, относящиеся непосредственно на уменьшение капитала	3222	X	X	-	X	-	-
уменьшение номинальной стоимости акций	3223	X	X	-	X	-	-
уменьшение количества акций	3224	-	-	-	X	-	-
реорганизация юридического лица	3225	-	-	-	X	-	-
дивиденды	3226	-	-	-	X	-	-
Изменение добавочного капитала	3227	X	X	X	X	-	-
Изменение резервного капитала	3230	X	X	-	X	-	-
Величина капитала на 31 декабря 2010 г.	3240	X	X	X	-	-	X
За 2011 г.	3200	223 860	-	-	-	1 747	225 607
Увеличение капитала - всего:	3310	-	-	-	-	11 915	11 915
в том числе:							
чистая прибыль							
переоценка имущества	3311	X	X	X	X	-	-
доходы, относящиеся непосредственно на увеличение капитала	3312	X	X	-	X	-	-
Дополнительный выпуск акций	3313	X	X	-	X	-	-
увеличение номинальной стоимости акций	3314	-	-	-	X	-	-
реорганизация юридического лица	3315	-	-	-	X	X	-
Уменьшение капитала - всего:	3316	-	-	-	-	-	-
в том числе:							
убыток							
переоценка имущества	3321	X	X	X	X	-	-
расходы, относящиеся непосредственно на уменьшение капитала	3322	X	X	-	X	-	-
уменьшение номинальной стоимости акций	3323	X	X	-	X	-	-
уменьшение количества акций	3324	-	-	-	X	-	-
реорганизация юридического лица	3325	-	-	-	X	-	-
дивиденды	3326	-	-	-	X	-	-
Изменение добавочного капитала	3327	X	X	X	X	-	-
Изменение резервного капитала	3330	X	X	-	X	-	-
Величина капитала на 31 декабря 2011 г.	3340	X	X	X	-	-	X
Итого	3300	223 860	-	-	-	11 915	235 775

2. Корректировки в связи с изменением учетной политики и исправлением ошибок

Наименование показателя	Код	На 31 декабря 2009 г.	Изменения капитала за 2010 г.		На 31 декабря 2010 г.
			за счет чистой прибыли (убытка)	за счет иных факторов	
Капитал - всего					
до корректировок	3400	-	-	-	-
корректировка в связи с:					
изменением учетной политики	3410	-	-	-	-
исправлением ошибок	3420	-	-	-	-
после корректировок	3500	-	-	-	-
в том числе:					
нераспределенная прибыль (непокрытый убыток):					
до корректировок	3401	-	-	-	-
корректировка в связи с:					
изменением учетной политики	3411	-	-	-	-
исправлением ошибок	3421	-	-	-	-
после корректировок	3501	-	-	-	-
до корректировок	3402	-	-	-	-
корректировка в связи с:					
изменением учетной политики	3412	-	-	-	-
исправлением ошибок	3422	-	-	-	-
после корректировок	3502	-	-	-	-

3. Чистые активы

Наименование показателя	Код	На 31 декабря 2011 г.	На 31 декабря 2010 г.	На 31 декабря 2009 г.
Чистые активы	3600	235 775	225 607	212 720



Руководитель
Артамонов Анатолий
Викторович
(расшифровка подписи)

Главный
бухгалтер

(Handwritten signature)
(подпись)

Афанасьева Светлана
Анатольевна
(расшифровка подписи)

15 марта 2012 г.

**Отчет о движении денежных средств
за Январь - Декабрь 2011г.**

		Форма по ОКУД	Коды		
		Дата (число, месяц, год)	0710004		
			31	12	2011
Организация	Открытое акционерное общество "Казанское производственное объединение вычислительных систем"	по ОКПО	89174394		
Идентификационный номер налогоплательщика		ИНН	1660120240		
Вид экономической деятельности	Разработка программного обеспечения и консультирование в этой области	по ОКВЭД	72.20		
Организационно-правовая форма / форма собственности	Смешанная российская собственность с долей собственности субъектов РФ	по ОКОПФ / ОКФС	47	42	
Открытые акционерные общества		по ОКЕИ	384		
Единица измерения:	в тыс. рублей				

Наименование показателя	Код	За Январь - Декабрь 2011г.	За Январь - Декабрь 2010г.
Денежные потоки от текущих операций			
Поступления - всего	4110	12 262	38 507
в том числе:			
от продажи продукции, товаров, работ и услуг	4111	11 670	2 886
арендных платежей, лицензионных платежей, роялти, комиссионных и иных аналогичных платежей	4112	-	-
от перепродажи финансовых вложений	4113	-	-
	4114	-	-
прочие поступления	4119	592	35 621
Платежи - всего	4120	(6 933)	(39 897)
в том числе:			
поставщикам (подрядчикам) за сырье, материалы, работы, услуги	4121	(25)	(48)
в связи с оплатой труда работников	4122	(613)	(312)
процентов по долговым обязательствам	4123	-	-
налога на прибыль	4124	(3 675)	(3 442)
прочие налоги и взносы во внебюджетные фонды	4125	(2 603)	(886)
	4126	-	-
прочие платежи	4129	(17)	(35 209)
Сальдо денежных потоков от текущих операций	4100	5 329	(1 390)
Денежные потоки от инвестиционных операций			
Поступления - всего	4210	185 626	175 632
в том числе:			
от продажи внеоборотных активов (кроме финансовых вложений)	4211	-	-
от продажи акций (долей участия) в других организациях	4212	-	-
от возврата предоставленных займов, от продажи долговых ценных бумаг (прав требования денежных средств к другим лицам)	4213	180 000	163 950
дивидендов, процентов по долговым финансовым вложениям и аналогичных поступлений от долевого участия в других организациях	4214	5 626	11 682
	4215	-	-
прочие поступления	4219	-	-
Платежи - всего	4220	(190 500)	(174 200)
в том числе:			
в связи с приобретением, созданием, модернизацией, реконструкцией и подготовкой к использованию внеоборотных активов	4221	-	-
в связи с приобретением акций (долей участия) в других организациях	4222	-	-

в связи с приобретением долговых ценных бумаг (прав требования денежных средств к другим лицам), предоставление займов другим лицам	4223	(190 500)	(174 200)
процентов по долговым обязательствам, включаемым в стоимость инвестиционного актива	4224	-	-
	4225	-	-
прочие платежи	4229	-	-
Сальдо денежных потоков от инвестиционных операций	4200	(4 874)	1 432

Наименование показателя	Код	За Январь - Декабрь 2011г.	За Январь - Декабрь 2010г.
Денежные потоки от финансовых операций			
Поступления - всего	4310	-	-
в том числе:			
получение кредитов и займов	4311	-	-
денежных вкладов собственников (участников)	4312	-	-
от выпуска акций, увеличения долей участия	4313	-	-
от выпуска облигаций, векселей и других долговых ценных бумаг и др.	4314	-	-
полученные проценты	4315	-	-
прочие поступления	4319	-	-
Платежи - всего	4320	-	-
в том числе:			
собственникам (участникам) в связи с выкупом у них акций (долей участия) организации или их выходом из состава участников	4321	-	-
на выплату дивидендов и иных платежей по распределению прибыли в пользу собственников (участников)	4322	-	-
в связи с погашением (выкупом) векселей и других долговых ценных бумаг, возврат кредитов и займов	4323	-	-
	4324	-	-
прочие платежи	4329	-	-
Сальдо денежных потоков от финансовых операций	4300	-	-
Сальдо денежных потоков за отчетный период	4400	455	42
Остаток денежных средств и денежных эквивалентов на начало отчетного периода	4450	126	84
Остаток денежных средств и денежных эквивалентов на конец отчетного периода	4500	581	126
Величина влияния изменений курса иностранной валюты по отношению к рублю	4490	-	-



Руководитель

Артамонов Анатолий
Викторович
(расшифровка подписи)

Главный
бухгалтер

Светлана
(подпись)

Афанасьева Светлана
Анатольевна
(расшифровка подписи)

15 марта 2012 г.

РАСЧЕТ
оценки стоимости чистых активов акционерного общества

Наименование показателя	Код строки бухгалтерского баланса	На начало отчетного года	На конец отчетного периода
I. Активы			
1. Нематериальные активы			
2. Основные средства	1110	-	-
3. Незавершенное строительство	1130	86 034	82 961
4. Доходные вложения в материальные ценности	1170	-	-
5. Долгосрочные и краткосрочные финансовые вложения <1>	1140	-	-
6. Прочие внеоборотные активы <2>	1150+1240	129 032	139 532
7. Запасы	1120+1160	5 400	5 981
8. Налог на добавленную стоимость по приобретенным ценностям	1210	-	-
9. Дебиторская задолженность <3>	1220	5	6
10. Денежные средства	1230	6 725	7 634
11. Прочие оборотные активы	1250	126	581
12. Итого активы, принимаемые к расчету (сумма данных пунктов 1-11)	1260	-	-
		227 322	236 696
II. Пассивы			
13. Долгосрочные обязательства по займам и кредитам			
14. Прочие долгосрочные обязательства <4>, <5>	1410	-	-
15. Краткосрочные обязательства по займам и кредитам	1420	-	-
16. Кредиторская задолженность	1510	-	-
17. Задолженность участникам (учредителям) по выплате доходов <*>	1520	1 715	920
18. Резервы предстоящих расходов	15207	-	-
19. Прочие краткосрочные обязательства <5>	1540	-	-
20. Итого пассивы, принимаемые к расчету (сумма данных пунктов 13-19)	1550	-	-
		1 715	920
Стоимость чистых активов акционерного общества (итого активы, принимаемые к расчету (стр. 12), минус итог пассивы, принимаемые к расчету (стр. 20))			
21. расчету (стр. 20))		225 607	235 775

- <1> За исключением фактических затрат по выкупу собственных акций у акционеров.
 <2> Включая величину отложенных налоговых активов.
 <3> За исключением задолженности участников (учредителей) по взносам в уставный капитал.
 <4> Включая величину отложенных налоговых обязательств.
 <5> В данных о величине прочих долгосрочных и краткосрочных обязательств приводятся суммы созданных в установленном порядке резервов в связи с условными обязательствами по прекращению деятельности.

Руководитель



[Handwritten signature]
(расшифровка подписи)

Главный бухгалтер

[Handwritten signature]
(подпись)

(расшифровка подписи)

<*> Примечание: сумма по строке "Задолженность участникам (учредителям) по выплате доходов" включена в строку 16 "Кредиторская задолженность". При суммировании данных раздела II в строке 20 значение строки 17 не учитывается.

2.2. Незавершенные капитальные вложения

Наименование показателя	Код	Период	На начало года	Изменения за период			На конец периода
				затраты за период	списано	принято к учету в качестве основных средств или увеличена стоимость	
Незавершенное строительство и незаконченные операции по приобретению, модернизации и т.п. основных средств - всего	5240	за 2011 г.	-	-	-	-	
	5250	за 2010 г.	-	-	-	-	
В том числе:	5241	за 2011 г.	-	-	-	-	
	5251	за 2010 г.	-	-	-	-	

2.3. Изменение стоимости основных средств в результате достройки, дооборудования, реконструкции и частичной ликвидации

Наименование показателя	Код	за 2011 г.		за 2010 г.	
		увеличение стоимости объектов основных средств в результате достройки, дооборудования, реконструкции - всего	в том числе:	увеличение стоимости объектов основных средств в результате частичной ликвидации - всего:	в том числе:
Увеличение стоимости объектов основных средств в результате достройки, дооборудования, реконструкции - всего	5260	-	-	-	-
в том числе:					
Уменьшение стоимости объектов основных средств в результате частичной ликвидации - всего:	5270	-	-	-	-
в том числе:					
	5271	-	-	-	-

2.4. Иное использование основных средств

Наименование показателя	Код	На 31 декабря 2011 г.	На 31 декабря 2010 г.	На 31 декабря 2009 г.
Переданные в аренду основные средства, числящиеся на балансе	5280	82 961	86 034	-
Переданные в аренду основные средства, числящиеся за балансом	5281	-	-	-
Полученные в аренду основные средства, числящиеся на балансе	5282	-	-	-
Полученные в аренду основные средства, числящиеся за балансом	5283	-	-	-
Объекты недвижимости, принятые в эксплуатацию и фактически используемые, находящиеся в процессе государственной регистрации	5284	-	-	-
Основные средства, переведенные на консервацию	5285	-	-	-
Иное использование основных средств (заполн. и др.)	5286	-	-	-
	5287	-	-	-

ген. директор
И.И. Францева

И.И. Францева
С.И.


3. Финансовые вложения

3.1. Наличие и движение финансовых вложений

Наименование показателя	Код	Период	На начало года		Изменения за период							На конец периода	
			первоначальная стоимость	накопленная коррек-тировка	Поступило	выбыло (погашено)	накоплен-ная коррек-тировка	начисление процентов (включая доведенные первоначальной стоимостью до номинальной)	Текущей рыночной стоимости (убытков от обесценения)	первоначальная стоимость	накоплен-ная коррек-тировка		
Долгосрочные - всего	5301	за 2011 г.	13 432	-	-	-	-	-	-	-	13 432	-	
	5311	за 2010 г.	13 432	-	-	-	-	-	-	-	13 432	-	
В том числе:	5302	за 2011 г.	-	-	-	-	-	-	-	-	-	-	
	5312	за 2010 г.	-	-	-	-	-	-	-	-	-	-	
Краткосрочные - всего	5305	за 2011 г.	115 600	-	150 500	140 000	-	-	-	-	126 100	-	
	5315	за 2010 г.	105 350	-	114 200	103 950	-	-	-	-	115 600	-	
В том числе:	5306	за 2011 г.	-	-	-	-	-	-	-	-	-	-	
	5316	за 2010 г.	-	-	-	-	-	-	-	-	-	-	
Финансовых вложений - итого	5300	за 2011 г.	129 032	-	150 500	140 000	-	-	-	-	139 532	-	
	5310	за 2010 г.	118 782	-	114 200	103 950	-	-	-	-	129 032	-	

3.2. Иное использование финансовых вложений

Наименование показателя	Код	На 31 декабря 2011 г.	На 31 декабря 2010 г.	На 31 декабря 2009 г.
Финансовые вложения, находящиеся в залоге - всего	5320	-	-	-
в том числе:				
Финансовые вложения, переданные третьим лицам (кроме продаж) - всего	5321	-	-	-
в том числе:				
5325	-	-	-	-
5326	-	-	-	-
Иное использование финансовых вложений	5329	-	-	-




С.И.А.
С.И.А.
С.И.А.
С.И.А.

5. Дебиторская и кредиторская задолженность
5.1. Наличие и движение дебиторской задолженности

Наименование показателя	Код	Период	На начало года		поступление			Изменения за период			На конец периода			
			учтенная по условиям договора	величина резерва по сомнительным долгам	в результате хозяйственных операций (сумма долга по сделке, операции)	прочитавшиеся проценты, штрафы и иные начисления	погашение	списание на финансовый результат	восстановление резерва	перевод из долго-в краткосрочную задолженность	учтенная по условиям договора	величина резерва по сомнительным долгам		
Долгосрочная дебиторская задолженность - всего	5501	за 2011 г.	-	-	-	-	-	-	-	-	-	-	-	-
	5521	за 2010 г.	-	-	-	-	-	-	-	-	-	-	-	-
В том числе:														
Расчеты с покупателями и заказчиками	5502	за 2011 г.	-	-	-	-	-	-	-	-	-	-	-	-
	5522	за 2010 г.	-	-	-	-	-	-	-	-	-	-	-	-
Авансы выданные	5503	за 2011 г.	-	-	-	-	-	-	-	-	-	-	-	-
	5523	за 2010 г.	-	-	-	-	-	-	-	-	-	-	-	-
Прочая	5504	за 2011 г.	-	-	-	-	-	-	-	-	-	-	-	-
	5524	за 2010 г.	-	-	-	-	-	-	-	-	-	-	-	-
	5505	за 2011 г.	-	-	-	-	-	-	-	-	-	-	-	-
	5525	за 2010 г.	-	-	-	-	-	-	-	-	-	-	-	-
Краткосрочная дебиторская задолженность - всего	5510	за 2011 г.	6 725	-	7 634	-	6 725	-	7 634	-	-	-	7 634	-
	5530	за 2010 г.	1 250	-	6 725	-	1 250	-	6 725	-	-	-	6 725	-
В том числе:														
Расчеты с покупателями и заказчиками	5511	за 2011 г.	5 508	-	2 751	-	5 508	-	2 751	-	-	-	2 751	-
	5531	за 2010 г.	-	-	5 508	-	-	-	-	-	-	-	5 508	-
Авансы выданные	5512	за 2011 г.	-	-	-	-	-	-	-	-	-	-	-	-
	5532	за 2010 г.	-	-	-	-	-	-	-	-	-	-	-	-
Прочая	5513	за 2011 г.	1 217	-	4 883	-	1 217	-	4 883	-	-	-	4 883	-
	5533	за 2010 г.	1 250	-	1 217	-	1 250	-	1 217	-	-	-	1 217	-
	5514	за 2011 г.	-	-	-	-	-	-	-	-	-	-	-	-
	5534	за 2010 г.	-	-	-	-	-	-	-	-	-	-	-	-
Итого	5500	за 2011 г.	6 725	-	7 634	-	6 725	-	7 634	-	X	-	7 634	-
	5520	за 2010 г.	1 250	-	6 725	-	1 250	-	6 725	-	X	-	6 725	-

5.4. Просроченная кредиторская задолженность

Наименование показателя	Код	На 31 декабря 2011 г.	На 31 декабря 2010 г.	На 31 декабря 2009 г.
Всего	5590	-	-	-
в том числе:				
расчеты с поставщиками и подрядчиками	5591	-	-	-
расчеты с покупателями и заказчиками	5592	-	-	-
	5593	-	-	-

И. Ибрагимова
И. Ибрагимова

И. Ибрагимова
И. Ибрагимова

6. Затраты на производство

Наименование показателя	Код	за 2011 г.	за 2010 г.
Материальные затраты	5610	-	-
Расходы на оплату труда	5620	946	446
Отчисления на социальные нужды	5630	-	-
Амортизация	5640	3 073	2 304
Прочие затраты	5650	26	-
Итого по элементам	5660	4 045	2 750
Изменение остатков (прирост [-]): незавершенного производства, готовой продукции и др.	5670	-	-
Изменение остатков (уменьшение [+]): незавершенного производства, готовой продукции и др.	5680	-	-
Итого расходы по обычным видам деятельности	5600	4 045	2 750

И.И. Форманов
И.И. Форманов
И.И. Форманов
И.И. Форманов

